

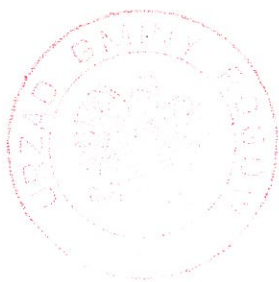
**Uchwała nr 8/III/2014
Rady Gminy w Rogowie
z dnia 30 grudnia 2014 r.**

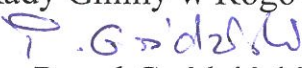
w sprawie: zmiany uchwały uchwalenia Wieloletniej Prognozy Finansowej Gminy Rogów na lata 2014-2021

Na podstawie art. 226, art.227, art. 228, art. 230 ust. 6 i art. 243 ustawy z dnia 27 sierpnia 2009 roku o finansach publicznych (Dz. U. z 2013 r. poz. 885, zm. 938, poz. 1646) oraz art. 18 ust. 2 pkt. 4 i 10 ustawy z dnia 8 marca 1990r. o samorządzie gminnym (Dz. U. z 2013 r. poz. 594, zm. poz. 645) zarządza się, co następuje:

§1 Zmienia się Wieloletnią Prognozę Finansową Gminy Rogów na lata 2014-2021 zgodnie z Załącznikiem Nr 1 Tabelaryczna Prezentacja Wieloletniej Prognozy Finansowej.

§3. Uchwała wchodzi w życie z dniem podjęcia



Przewodniczący
Rady Gminy w Rogowie

Paweł Goździński

**RADA GMINY
W ROGOWIE**

Załącznik nr 1 do Uchwały nr 8/III/2014 Rady Gminy w Rogowie z dnia 30 grudnia 2014 r.

Wyszczególnienie	z tego:												
	Dochody ogółem ^x	w tym:						w tym:					
		Dochody bieżące ^x	dochody z tytułu udziału we wpływach z podatku dochodowego od osób fizycznych	dochody z tytułu udziału we wpływach z podatku dochodowego od osób prawnych	podatki i opłaty ³⁾	w tym:		z subwencji ogólnej	z tytułu dotacji i środków przeznaczonych na cele bieżące	Dochody ^x majątkowe	w tym:		
						1.1.1	1.1.2				1.1.3	1.1.3.1	1.1.4
Lp	1	1.1	1.1.1	1.1.2	1.1.3	1.1.3.1	1.1.4	1.1.5	1.2	1.2.1	1.2.2		
Formuła	[1..1]+(1.2)												
Wykonanie 2011	11 317 855,56	10 784 107,56	1 473 521,00	7 059,88	1 303 125,72	638 240,48	5 047 512,00	1 910 647,84	533 748,00	0,00	458 125,00		
Wykonanie 2012	12 327 399,70	11 109 181,27	1 623 686,00	11 688,31	1 433 805,27	793 662,75	5 336 373,00	1 889 304,86	1 218 218,43	6 000,00	34 570,69		
Plan 3 kw. 2013	12 710 393,23	12 544 311,77	1 877 511,00	4 626,00	1 906 058,00	889 807,00	5 477 688,00	2 592 691,33	166 081,46	0,00	0,00		
Wykonanie 2013	12 516 737,36	12 185 935,90	1 809 065,00	12 320,64	1 808 237,99	859 885,34	5 477 688,00	2 394 059,71	330 801,46	0,00	303 801,46		
2014	14 439 677,92	13 321 309,43	2 003 403,00	7 933,88	2 609 595,94	1 473 503,00	5 483 766,00	2 445 638,61	1 118 368,49	30 100,00	1 088 268,49		
2015	11 952 642,45	11 952 642,45	2 116 566,00	0,00	2 161 311,00	1 026 370,00	5 633 037,00	1 419 509,00	0,00	0,00	0,00		
2016	12 250 000,00	12 250 000,00	2 200 000,00	10 000,00	2 081 000,00	1 050 000,00	5 600 000,00	1 650 000,00	0,00	0,00	0,00		
2017	12 550 000,00	12 550 000,00	2 250 000,00	10 000,00	2 133 819,00	1 080 000,00	5 650 000,00	1 700 000,00	0,00	0,00	0,00		
2018	12 870 000,00	12 870 000,00	0,00	0,00	0,00	0,00	0,00	0,00	0,00	0,00	0,00		
2019	12 822 100,00	12 822 100,00	0,00	0,00	0,00	0,00	0,00	0,00	0,00	0,00	0,00		
2020	13 042 000,00	13 042 000,00	0,00	0,00	0,00	0,00	0,00	0,00	0,00	0,00	0,00		
2021	13 142 000,00	13 142 000,00	0,00	0,00	0,00	0,00	0,00	0,00	0,00	0,00	0,00		

1) Wzór może być stosowany także w układzie pionowym, w którym poszczególne pozycje są przedstawione w kolumnach, a lata w wierszach

2) Zgodnie z art. 227 ustawy z dnia 27 sierpnia 2009 r. o finansach publicznych (Dz. U. z 2013 r. poz. 885 z póź. zm.) zwanej dalej „ustawą”, wieloletnia prognoza finansowa obejmuje okres roku budżetowego oraz co najmniej trzech kolejnych lat, w których planowane jest korzystanie z przyzwoatych warunków kredytowych, a lata w wieloletniej prognozie finansowej nie mogą być dłuższe niż rok budżetowy.

3) W pozycji wykazuje się kwoty wszystkich podatków i opłat pobieranych przez jednostki samorządu terytorialnego, a nie tylko podatków i opłat lokalnych kolejnych lat. W sytuacji dłuższego okresu prognozowania finansowego wzór stosuje się także dla lat wykraczających poza minimalny (4 letni) okres prognozy, wynikający z art. 227 ustawy.

55-1-1

Wyszczególnienie	Wydatki ogółem ^x	z tego:										Wydatki majątkowe ^x
		w tym:										
		Wydatki bieżące ^x	z tytułu poręczeń i gwarancji ^x	w tym:		na spłatę przejętych zobowiązań samodzielnego publicznego zakładu opieki zdrowotnej przekształconego na zasadach określonych w przepisach o działalności leczniczej, w wysokości w jakiej nie podlegają sfinansowaniu dotacją z budżetu państwa ^o	wydatki na obsługę długu ^x	odsetki i dyskonto określone w art. 243 ust. 1 ustawy ^x	w tym:			
				gwarancje i poręczenia podlegające wyłączeniu z tytułu spłaty zobowiązań, o którym mowa w art. 243 ustawy ^x	odsetki i dyskonto z tytułu spłaty zobowiązań, o którym mowa w art. 243 ustawy, z tytułu zobowiązań zaciągniętych na wkład krajowy ^x				odsetki i dyskonto podlegające wyłączeniu z tytułu spłaty zobowiązań, o którym mowa w art. 243 ustawy, z tytułu zobowiązań zaciągniętych na wkład krajowy ^x			
Lp	2	2.1	2.1.1	2.1.1.1	2.1.2	2.1.3	2.1.3.1	2.1.3.1.1	2.1.3.1.2	2.2		
Formuła	[2.1] + [2.2]											
Wykonanie 2011	11 574 675,07	9 784 572,56	0,00	0,00	x	157 884,87	157 884,87	0,00	0,00	1 790 102,51		
Wykonanie 2012	12 154 757,08	11 008 168,03	0,00	0,00	x	178 000,00	178 000,00	0,00	0,00	1 146 589,05		
Plan 3 kw. 2013	14 024 571,23	11 471 845,29	0,00	0,00	x	0,00	0,00	0,00	0,00	2 552 725,94		
Wykonanie 2013	12 847 084,37	10 709 999,21	0,00	0,00	x	0,00	0,00	0,00	0,00	2 137 085,16		
2014	13 505 386,27	11 793 639,53	0,00	0,00	0,00	80 000,00	80 000,00	0,00	0,00	1 711 746,74		
2015	11 874 632,02	10 644 632,02	0,00	0,00	0,00	80 000,00	80 000,00	0,00	0,00	1 230 000,00		
2016	12 017 703,52	10 900 000,00	0,00	0,00	0,00	100 000,00	100 000,00	0,00	0,00	1 117 703,52		
2017	12 170 891,99	11 175 000,00	0,00	0,00	0,00	100 000,00	100 000,00	0,00	0,00	995 891,99		
2018	12 568 980,00	11 450 000,00	0,00	0,00	0,00	100 000,00	100 000,00	0,00	0,00	1 118 980,00		
2019	12 540 000,00	11 600 000,00	0,00	0,00	x	160 000,00	160 000,00	0,00	0,00	940 000,00		
2020	12 792 000,00	11 750 000,00	0,00	0,00	x	0,00	0,00	0,00	0,00	1 042 000,00		
2021	12 994 000,00	12 000 000,00	0,00	0,00	x	0,00	0,00	0,00	0,00	994 000,00		

4) W pozycji wykazuje się kwoty dla lat budżetowych 2013-2018.

D. Góral

Wyszczególnienie	Wynik budżetu ^x	Przychody budżetu ^x	z tego:										Inne przychody niezwiązane z zaciąganiem długu ⁵⁾ x	na pokrycie deficytu ^x budżetu
			Nadwyżka budżetowa z lat ubiegłych	w tym:		Wolne środki, o których mowa w art. 217 ust.2 pkt 6 ustawy ^x	w tym:		Kredyty, pożyczki, emisja papierów ^x wartościowych	w tym:				
				na pokrycie deficytu ^x budżetu	na pokrycie deficytu ^x budżetu		na pokrycie deficytu ^x budżetu	na pokrycie deficytu ^x budżetu						
Lp	3	4	4.1	4.1.1	4.2	4.2.1	4.3	4.3.1	4.4	4.4.1				
Formuła	[1]-[2]	[4.1] + [4.2] + [4.3] + [4.4]												
Wykonanie 2011	-256 819,51	1 231 068,42	363 447,33	0,00	0,00	0,00	867 621,09	440 000,00	0,00	0,00	0,00			
Wykonanie 2012	172 642,62	1 019 248,91	119 248,91	0,00	0,00	0,00	900 000,00	900 000,00	0,00	0,00	0,00			
Plan 3 kw. 2013	-1 314 178,00	2 270 878,00	0,00	0,00	0,00	0,00	2 270 878,00	1 314 178,00	0,00	0,00	0,00			
Wykonanie 2013	-330 347,01	1 388 303,93	0,00	0,00	0,00	0,00	1 388 303,93	300 000,00	0,00	0,00	0,00			
2014	934 291,65	181 704,76	0,00	0,00	181 704,76	0,00	0,00	0,00	0,00	0,00	0,00			
2015	78 010,43	500 000,00	0,00	0,00	0,00	0,00	500 000,00	0,00	0,00	0,00	0,00			
2016	232 296,48	200 000,00	0,00	0,00	0,00	0,00	200 000,00	0,00	0,00	0,00	0,00			
2017	379 108,01	0,00	0,00	0,00	0,00	0,00	0,00	0,00	0,00	0,00	0,00			
2018	301 020,00	0,00	0,00	0,00	0,00	0,00	0,00	0,00	0,00	0,00	0,00			
2019	282 100,00	0,00	0,00	0,00	0,00	0,00	0,00	0,00	0,00	0,00	0,00			
2020	250 000,00	0,00	0,00	0,00	0,00	0,00	0,00	0,00	0,00	0,00	0,00			
2021	148 000,00	0,00	0,00	0,00	0,00	0,00	0,00	0,00	0,00	0,00	0,00			

5) W pozycji wykazuje się w szczególności kwoty przychodów z tytułu prywatyzacji majątku, spłaty pożyczek udzielonych ze środków jednostki.

P. Góralczyk

Wyszczególnienie	Kwota długu ^x	Kwota zobowiązań wynikających z przejęcia przez jednostkę samorządu terytorialnego zobowiązań po likwidowanych i przekształcanych jednostkach zaliczanych do sektora finansów publicznych	Relacja zrównoważenia wydatków bieżących, o której mowa w art. 242 ustawy	
			Różnica między dochodami bieżącymi a wydatkami bieżącymi	Różnica między dochodami bieżącymi, skorygowanymi o środki ⁷⁾ a wydatkami bieżącymi, pomniejszonymi o wydatki ⁸⁾
Lp	6	7	8.1	8.2
Formuła			[1.1] - [2.1]	[1.1] + (4.1) + (4.2) - (2.1) - (2.1.2)
Wykonanie 2011	2 566 371,09	0,00	999 535,00	1 362 982,33
Wykonanie 2012	2 378 000,00	0,00	101 013,24	220 262,15
Plan 3 kw. 2013	3 676 878,00	0,00	1 072 466,48	1 072 466,48
Wykonanie 2013	2 786 531,33	0,00	1 475 936,69	1 475 936,69
2014	1 670 534,92	0,00	1 527 669,90	1 709 374,66
2015	1 592 524,49	0,00	1 308 010,43	1 308 010,43
2016	1 360 228,01	0,00	1 350 000,00	1 350 000,00
2017	981 120,00	0,00	1 375 000,00	1 375 000,00
2018	680 100,00	0,00	1 420 000,00	1 420 000,00
2019	398 000,00	0,00	1 222 100,00	1 222 100,00
2020	148 000,00	0,00	1 292 000,00	1 292 000,00
2021	0,00	0,00	1 142 000,00	1 142 000,00

7) Skorygowanie o środki określone w przepisach dotyczących w szczególności powiększenia o nadwyżkę budżetową z lat ubiegłych, zgodnie z art. 242 ustawy.

8) Pomniejszenie wydatków bieżących, zgodnie z art. 36 ust. 1 pkt 1 ustawy z dnia 7 grudnia 2012 r. o zmianie niektórych ustaw w związku z realizacją ustawy budżetowej, dotyczy lat 2013-2015.

1.637.100

Wskaźnik spłaty zobowiązań									
	Wskaźnik planowanej łącznej kwoty spłaty zobowiązań, o której mowa w art. 243 ust. 1 ustawy, bez uwzględnienia zobowiązań z tytułu wykonania zadań z zakresu budżetowego, bez uwzględnienia zobowiązań z tytułu wykonania zadań z zakresu budżetowego, podlegających doliczeniu zgodnie z art. 244 ustawy	Wskaźnik planowanej łącznej kwoty spłaty zobowiązań, o której mowa w art. 243 ust. 1 ustawy, po uwzględnieniu zobowiązań z tytułu wykonania zadań z zakresu budżetowego, bez uwzględnienia zobowiązań z tytułu wykonania zadań z zakresu budżetowego, podlegających doliczeniu zgodnie z art. 244 ustawy	Kwota zobowiązań z tytułu wykonania zadań z zakresu budżetowego, bez uwzględnienia zobowiązań z tytułu wykonania zadań z zakresu budżetowego, podlegających doliczeniu zgodnie z art. 244 ustawy	Wskaźnik planowanej łącznej kwoty spłaty zobowiązań, o której mowa w art. 243 ust. 1 ustawy, po uwzględnieniu zobowiązań z tytułu wykonania zadań z zakresu budżetowego, bez uwzględnienia zobowiązań z tytułu wykonania zadań z zakresu budżetowego, podlegających doliczeniu zgodnie z art. 244 ustawy	Wskaźnik dochodów budżetu, pomniejszony o wydatki bieżące, do których ze sprzedaży majątku oraz innych dochodów budżetu, ustalony dla danego roku (wskaźnik x jednoroczny)	Dopuszczalny wskaźnik spłaty zobowiązań określony w art. 243 ustawy, po uwzględnieniu ustawowych wyłączeń, obliczony w oparciu o plan 3 kwartału roku poprzedzającego rok budżetowy	Dopuszczalny wskaźnik spłaty zobowiązań określony w art. 243 ustawy, po uwzględnieniu ustawowych wyłączeń, obliczony w oparciu o plan 3 kwartału roku poprzedzającego rok budżetowy	Informacja o spełnieniu wskazaniami spłaty zobowiązań określonej w art. 243 ustawy, po uwzględnieniu zobowiązań z tytułu wykonania zadań z zakresu budżetowego, bez uwzględnienia zobowiązań z tytułu wykonania zadań z zakresu budżetowego, podlegających doliczeniu zgodnie z art. 244 ustawy	Informacja o spełnieniu wskazaniami spłaty zobowiązań określonej w art. 243 ustawy, po uwzględnieniu zobowiązań z tytułu wykonania zadań z zakresu budżetowego, bez uwzględnienia zobowiązań z tytułu wykonania zadań z zakresu budżetowego, podlegających doliczeniu zgodnie z art. 244 ustawy
Lp	9.1	9.2	9.3	9.4	9.5	9.6	9.6.1	9.7	9.7.1
Formula	$\frac{(2 \cdot 1,1) + [2 \cdot 1,3 \cdot 1] + [5 \cdot 1]}{[1]}$	$\frac{(2 \cdot 1,1) + [2 \cdot 1,3 \cdot 1] + [5 \cdot 1]}{[1]}$		$\frac{(2 \cdot 1,1) + [2 \cdot 1,3 \cdot 1] + [5 \cdot 1]}{[1]}$	$\frac{((1 \cdot 1) - [(5 \cdot 1) \cdot 10] + (1 \cdot 2 \cdot 1) - (2 \cdot 1) \cdot 2) \cdot 200}{[(1 \cdot 1) - (1 \cdot 1) \cdot 10]}$	Srednia z trzech poprzednich lat [9.5]	Srednia z trzech poprzednich lat [9.5]	[9.6] – [9.4]	[9.6.1] – [9.4]
Wykonanie 2011	8,96%	8,95%	0,00	10,27%	8,83%	0,00%	0,00%	TAK	TAK
Wykonanie 2012	10,27%	10,27%	0,00	10,27%	8,87%	0,00%	0,00%	TAK	TAK
Plan 3 kw. 2013	7,65%	7,65%	0,00	7,65%	8,44%	0,00%	0,00%	TAK	TAK
Wykonanie 2013	7,83%	7,83%	0,00	7,83%	11,79%	0,00%	0,00%	TAK	TAK
2014	8,28%	4,54%	0,00	4,54%	10,79%	6,05%	7,16%	TAK	TAK
2015	5,51%	5,51%	0,00	5,51%	10,94%	6,70%	7,82%	TAK	TAK
2016	4,35%	4,35%	0,00	4,35%	11,02%	10,06%	11,17%	TAK	TAK
2017	3,82%	3,82%	0,00	3,82%	10,96%	10,92%	10,92%	TAK	TAK
2018	3,12%	3,12%	0,00	3,12%	11,03%	10,97%	10,97%	TAK	TAK
2019	3,45%	3,45%	0,00	3,45%	9,53%	11,00%	11,00%	TAK	TAK
2020	1,92%	1,92%	0,00	1,92%	9,91%	10,51%	10,51%	TAK	TAK
2021	1,13%	1,13%	0,00	1,13%	8,69%	10,16%	10,16%	TAK	TAK

9) W pozycji wykazuje się w szczególności wyłączenia wynikające z art. 36 ustawy z dnia 7 grudnia 2012 r. o zmianie niektórych ustaw w związku z realizacją ustawy budżetowej oraz wyłączenia związane z emisją obligacji przychodowych. Identyczne wyłączenia dotyczą pozycji 9.6.1.

Q. Gaidi Sh

Wyszczególnienie	Przeznaczenie prognozowanej nadwyżki budżetowej ¹⁰⁾	w tym na:	Informacje uzupełniające o wybranych rodzajach wydatków budżetowych								
			Spłaty kredytów, pożyczek i wykup papierów wartościowych	Wydatki bieżące na wynagrodzenia i składki od nich naliczane	Wydatki związane z funkcjonowaniem organów jednostki samorządu ¹¹⁾ terytorialnego	Wydatki objęte limitem, o którym mowa w art. 226 ust. 3 pkt 4 ustawy	z tego:		Wydatki inwestycyjne ¹²⁾ kontynuowane	Nowe wydatki inwestycyjne ¹³⁾	Wydatki majątkowe w formie dotacji
							bieżące	majątkowe			
Lp	10	10.1	11.1	11.2	11.3	11.3.1	11.3.2	11.4	11.5	11.6	
Formuła					[11.3.1] + [11.3.2]						
Wykonanie 2011	0,00	0,00	5 167 501,27	1 354 391,37	0,00	0,00	0,00	1 032 212,87	666 515,24	91 374,40	
Wykonanie 2012	0,00	0,00	5 220 000,00	1 439 012,00	0,00	0,00	0,00	0,00	0,00	0,00	
Plan 3 kw. 2013	0,00	972 000,00	0,00	0,00	0,00	0,00	0,00	0,00	0,00	0,00	
Wykonanie 2013	0,00	979 772,60	4 642 142,63	1 435 447,93	1 152 745,07	19 761,54	1 132 983,53	1 136 433,23	600 149,56	400 502,37	
2014	934 291,65	934 291,65	4 870 444,57	1 451 100,00	450 254,10	30 000,00	420 254,10	420 254,10	1 261 492,64	30 000,00	
2015	78 010,43	78 010,43	4 750 000,00	1 440 000,00	0,00	0,00	0,00	85 000,00	1 115 000,00	60 000,00	
2016	232 296,48	232 296,48	4 960 000,00	1 596 000,00	0,00	0,00	0,00	0,00	1 117 703,52	0,00	
2017	379 108,01	379 108,01	5 088 000,00	1 636 000,00	0,00	0,00	0,00	300 000,00	600 000,00	0,00	
2018	301 020,00	293 020,00	0,00	0,00	0,00	0,00	0,00	0,00	0,00	0,00	
2019	282 100,00	282 100,00	0,00	0,00	0,00	0,00	0,00	0,00	0,00	0,00	
2020	250 000,00	92 000,00	0,00	0,00	0,00	0,00	0,00	0,00	0,00	0,00	
2021	148 000,00	92 000,00	0,00	0,00	0,00	0,00	0,00	0,00	0,00	0,00	

10) Przeznaczenie nadwyżki budżetowej, inne niż spłaty kredytów, pożyczek i wykup papierów wartościowych, wymaga określenia w objaśnieniach do wieloletniej prognozy finansowej.

11) W pozycji wykazuje się kwoty wydatków w ramach zadań własnych klasyfikowanych w dziale 750- Administracja publiczna w rozdziałach właściwych dla organów i urzędów jednostki samorządu terytorialnego (rozdziały od 75017 do 75023).

12) W pozycji wykazuje się wartość inwestycji rozpoczętych co najmniej w poprzednim roku budżetowym, którego dotyczy kolumna.

13) W pozycji wykazuje się wartość nowych inwestycji, które planuje się rozpocząć w roku, którego dotyczy kolumna.

7.601.12.18

Finansowanie programów, projektów lub zadań realizowanych z udziałem środków, o których mowa w art. 5 ust. 1 pkt 2 i 3 ustawy									
Wyszczególnienie	w tym:			w tym:			w tym:		
	Dochody bieżące na programy, projekty lub zadania finansowane z udziałem środków, o których mowa w art. 5 ust. 1 pkt 2 i 3 ustawy	środki określone w art. 5 ust. 1 pkt 2 ustawy		Dochody majątkowe na programy, projekty lub zadania finansowane z udziałem środków, o których mowa w art. 5 ust. 1 pkt 2 i 3 ustawy	środki określone w art. 5 ust. 1 pkt 2 ustawy		Wydutki bieżące na programy, projekty lub zadania finansowane z udziałem środków, o których mowa w art. 5 ust. 1 pkt 2 i 3 ustawy	w tym:	
		środki określone w art. 5 ust. 1 pkt 2 ustawy	środki określone w art. 5 ust. 1 pkt 2 ustawy		środki określone w art. 5 ust. 1 pkt 2 ustawy	środki określone w art. 5 ust. 1 pkt 2 ustawy		finansowane środkami określonymi w art. 5 ust. 1 pkt 2 ustawy	Wydutki bieżące na realizację programu, projektu lub zadania wynikające wyłącznie z zawartych umów z podmiotem dysponującym środkami, o których mowa w art. 5 ust. 1 pkt 2 ustawy
Lp	12.1	12.1.1	12.1.1.1	12.2	12.2.1	12.2.1.1	12.3	12.3.1	12.3.2
Formuła									
Wykonanie 2011	57 821,46	54 914,24	54 914,24	75 623,00	75 623,00	75 623,00	87 929,46	64 175,94	0,00
Wykonanie 2012	149 561,59	141 866,64	141 866,64	1 145 058,86	1 145 058,86	1 145 058,86	143 769,32	130 766,96	0,00
Plan 3 kw. 2013	0,00	0,00	0,00	0,00	0,00	0,00	0,00	0,00	0,00
Wykonanie 2013	101 785,37	94 910,29	94 910,29	164 720,00	164 720,00	164 720,00	126 076,52	105 631,41	0,00
2014	98 911,00	94 690,00	94 690,00	930 515,73	930 515,73	930 515,73	112 750,00	94 730,00	94 730,00
2015	0,00	0,00	0,00	0,00	0,00	0,00	0,00	0,00	0,00
2016	0,00	0,00	0,00	0,00	0,00	0,00	0,00	0,00	0,00
2017	0,00	0,00	0,00	0,00	0,00	0,00	0,00	0,00	0,00
2018	0,00	0,00	0,00	0,00	0,00	0,00	0,00	0,00	0,00
2019	0,00	0,00	0,00	0,00	0,00	0,00	0,00	0,00	0,00
2020	0,00	0,00	0,00	0,00	0,00	0,00	0,00	0,00	0,00
2021	0,00	0,00	0,00	0,00	0,00	0,00	0,00	0,00	0,00

14) W pozycji 12.1.1.1, 12.2.1.1, 12.3.2, 12.4.2., 12.5.1, 12.6.1, 12.7.1 oraz poz. 12.8.1. wykazuje się wyłącznie kwoty wynikające z umów na realizację programu, projektu lub zadania zawartych na dzień uchwalenia prognozy, a nieplanowanych do zawarcia w okresie prognozy.

P. Galski


Wyszczególnienie	Kwoty dotyczące przejęcia i spłaty zobowiązań po samodzielnym zakładach opieki zdrowotnej oraz pokrycia ujemnego wyniku									
	Przychody z tytułu kredytów, pożyczek, emisji papierów wartościowych powstające w związku z zawartą po dniu 1 stycznia 2013 r. umową na realizację programu, projektu lub zadania finansowanego w co najmniej 60% środkami, o których mowa w art. 5 ust. 1 pkt 2 ustawy	w tym:		Kwota zobowiązań wynikających z przejęcia przez jednostkę samorządu terytorialnego zobowiązań po likwidowanych i przekształcanych samodzielnych zakładach opieki zdrowotnej	Dochody budżetowe z tytułu dotacji celowej z budżetu państwa, o której mowa w art. 196 ustawy z dnia 15 kwietnia 2011 r. o działalności leczniczej (Dz.U. Nr 112, poz. 654, z późn. zm.)	Wysokość zobowiązań podlegających umorzeniu, o którym mowa w art. 190 ustawy o działalności leczniczej	Wydatki na spłatę przejętych zobowiązań samodzielnego publicznego zakładu opieki zdrowotnej przekształconego na zasadach określonych w przepisach o działalności leczniczej	Wydatki na spłatę przejętych zobowiązań samodzielnego publicznego zakładu opieki zdrowotnej likwidowanego na zasadach określonych w przepisach o działalności leczniczej	Wydatki na spłatę zobowiązań samodzielnego publicznego zakładu opieki zdrowotnej przejętych do końca 2011 r. na podstawie przepisów o zakładach opieki zdrowotnej	Wydatki bieżące na pokrycie ujemnego wyniku finansowego samodzielnego publicznego zakładu opieki zdrowotnej
Lp	12.8	12.8.1	13.1	13.2	13.3	13.4	13.5	13.6	13.7	
Formula										
Wykonanie 2011	0,00	0,00	0,00	0,00	0,00	0,00	0,00	0,00	0,00	0,00
Wykonanie 2012	0,00	0,00	0,00	0,00	0,00	0,00	0,00	0,00	0,00	0,00
Plan 3 kw. 2013	0,00	0,00	0,00	0,00	0,00	0,00	0,00	0,00	0,00	0,00
Wykonanie 2013	0,00	0,00	0,00	0,00	0,00	0,00	0,00	0,00	0,00	0,00
2014	0,00	0,00	0,00	0,00	0,00	0,00	0,00	0,00	0,00	0,00
2015	0,00	0,00	0,00	0,00	0,00	0,00	0,00	0,00	0,00	0,00
2016	0,00	0,00	0,00	0,00	0,00	0,00	0,00	0,00	0,00	0,00
2017	0,00	0,00	0,00	0,00	0,00	0,00	0,00	0,00	0,00	0,00
2018	0,00	0,00	0,00	0,00	0,00	0,00	0,00	0,00	0,00	0,00
2019	0,00	0,00	0,00	0,00	0,00	0,00	0,00	0,00	0,00	0,00
2020	0,00	0,00	0,00	0,00	0,00	0,00	0,00	0,00	0,00	0,00
2021	0,00	0,00	0,00	0,00	0,00	0,00	0,00	0,00	0,00	0,00

0. Giddals

**RADA GMINY
W ROGOWIE**

Informacja do zmian wprowadzonych do uchwały Rady Gminy w sprawie zmiany WPF

Dokonano zmiany w zakresie dochodów i wydatków zgodnie z zapisem budżetu na 2014 rok do wartości przyjętych w budżecie Gminy Rogów.

Przewodniczący
Rady Gminy

Paweł Goździński